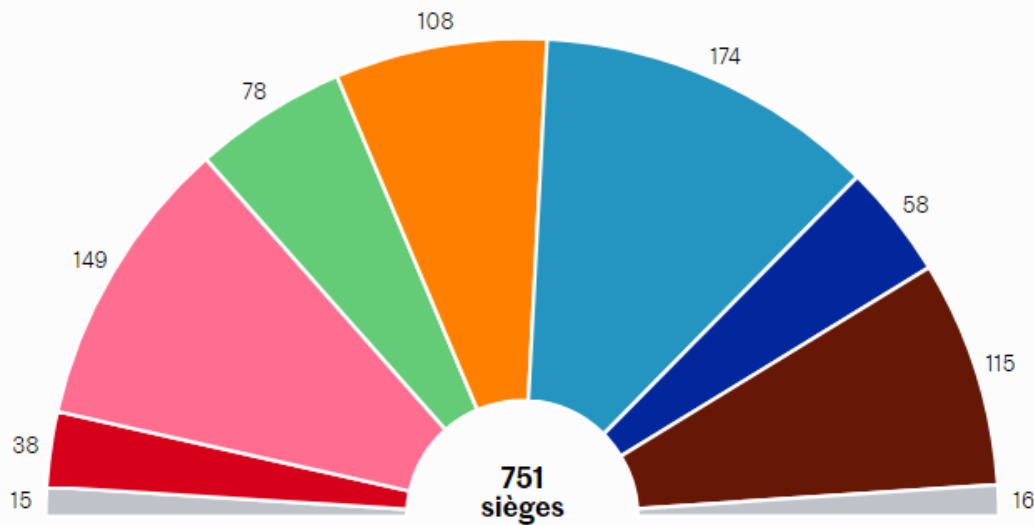


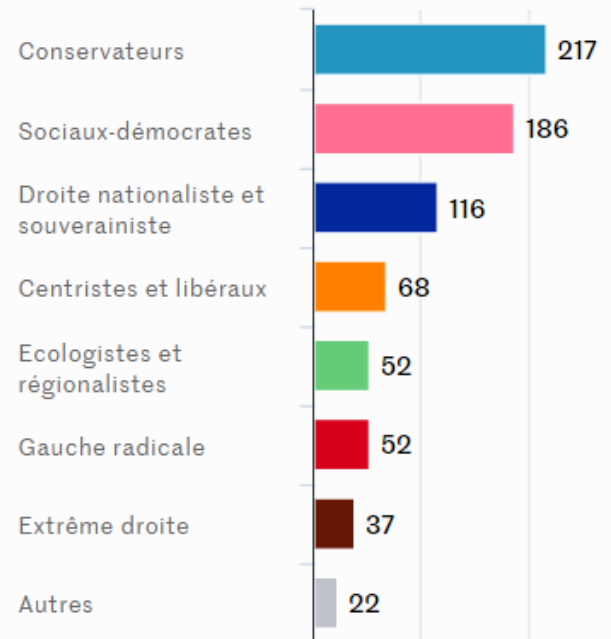
Résultats des élections européennes 2019 et évolution de la répartition des sièges par rapport au précédent parlement

Résultats des élections européennes

par tendance politique

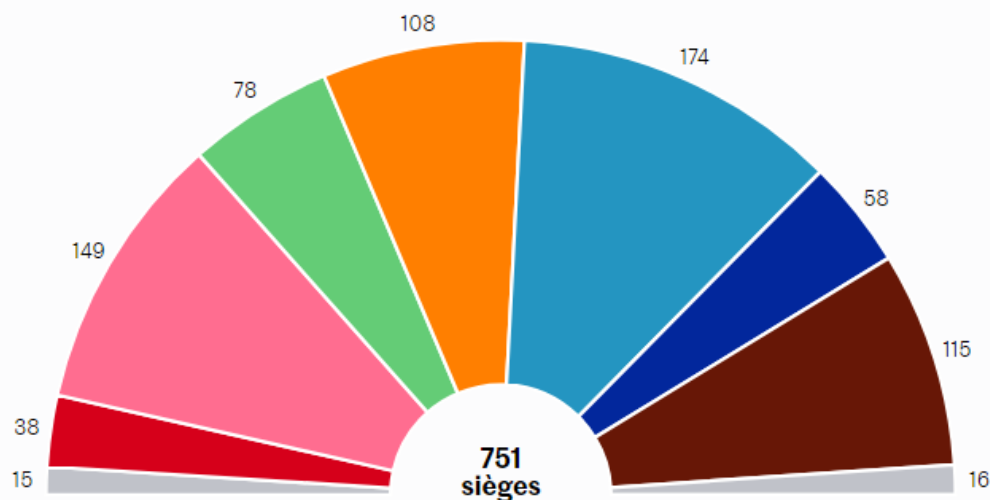


Parlement sortant



Résultats des élections européennes

par tendance politique



GAUCHE RADICALE
38 SIÈGES

CENTRISTES ET LIBÉRAUX
108 SIÈGES

EXTRÊME DROITE
115 SIÈGES

SOCIAUX-DÉMOCRATES
149 SIÈGES

CONSERVATEURS
174 SIÈGES

AUTRES
31 SIÈGES

ECOLOGISTES ET RÉGIONALISTES
78 SIÈGES

DROITE NATIONALISTE ET SOUVERAINISTE
58 SIÈGES

Evolution des rapports de force au Parlement européen

